

TOMEI Camshaft Spec Card

品名 **PROCAM** 適合 **A12/14/15**

品番 **1481312077**

スペック **312° / 7.75mm SOLID** ベース円 **Φ26.8** ロッカーアームレシオ* **1.5** 冷間時バルブクリアランス **0.30**

リフト **@CAM 7.75mm @VALVE 11.20mm** 初期設定中心角(°) **105.0**

*すべてのリフト値はラッシュアジャスターが動作していない時、およびロッカーアームレシオから計算した理論値です。

カムタイミング		OPENS(°)	CLOSES(°)	有効作用角時開角(°)
有効作用角	IN	BTDC 51.0	ABDC 81.0	312.0
バルブリフト	EX	BBDC 81.0	ATDC 51.0	312.0

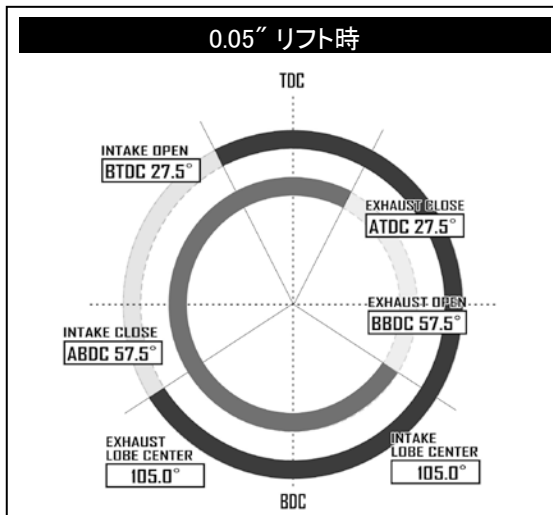
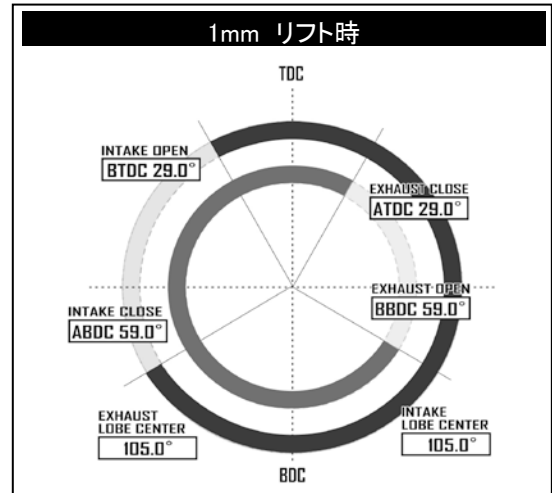
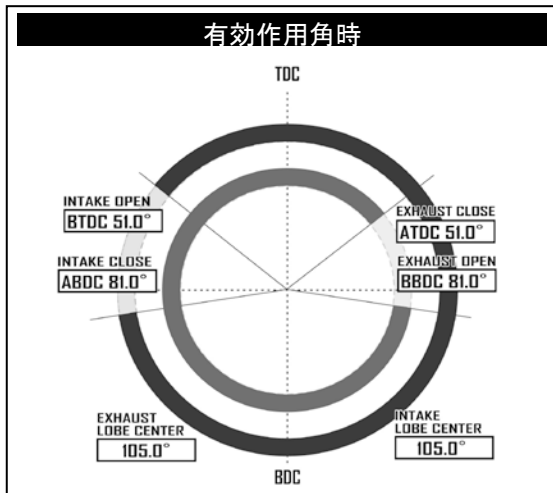
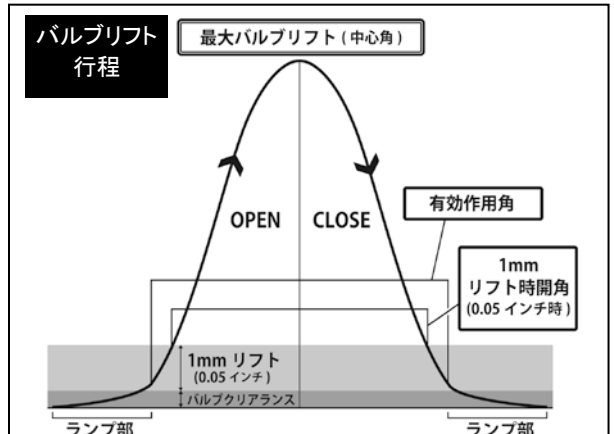
* ランプ部分を除いた有効作用角の始点と終点の数値

カムタイミング		OPENS(°)	CLOSES(°)	1mmリフト時開角(°)
1mmバルブリフト	IN	BTDC 29.0	ABDC 59.0	268.0
	EX	BBDC 59.0	ATDC 29.0	268.0

* ランプ部を含めたバルブの開き始めと閉じ終わりから1mmの点での数値

カムタイミング		OPENS(°)	CLOSES(°)	0.05"リフト時開角(°)
0.05"バルブリフト	IN	BTDC 27.5	ABDC 57.5	265.0
	EX	BBDC 57.5	ATDC 27.5	265.0

* ランプ部を含めたバルブの開き始めと閉じ終わりから0.05インチの点での数値



推奨バルブスプリング	
自由長	40.0/48.0mm
セット長	35.5/40.0mm
リフト長	24.0/27.5mm
密着長	22.5/26.5mm
セット荷重	32.7kgf±7%
リフト荷重	109.6kgf±7%
TOMEI品番	163050

必要部品	
製品名	TOMEI 品番