

TOMEI Camshaft Spec Card

品名 PROCAM 適合 A12/14/15

品番 1481304070

スペック 304° / 7.00mm SOLID ベース円 Φ27.6 ロッカーアームレシオ* 1.5 冷間時バルブクリアランス 0.30

リフト @CAM 7.00mm @VALVE 10.10mm 初期設定中心角(°) 105.0

*すべてのリフト値はラッシュアジャスターが動作していない時、およびロッカーアームレシオから計算した理論値です。

カムタイミング		OPENS(°)	CLOSES(°)	有効作用角時開角(°)
有効作用角	IN	BTDC 47.0	ABDC 77.0	304.0
バルブリフト	EX	BBDC 77.0	ATDC 47.0	304.0

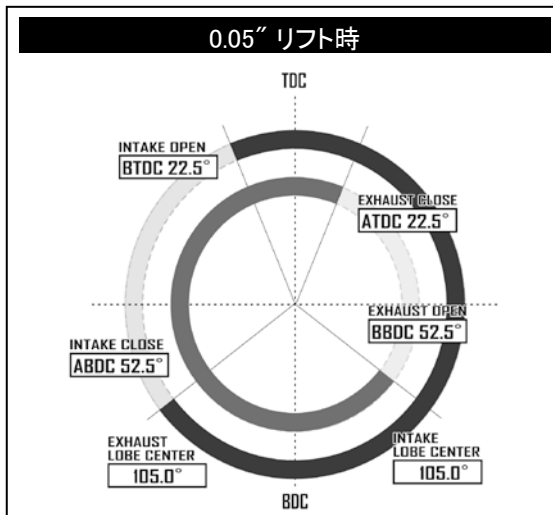
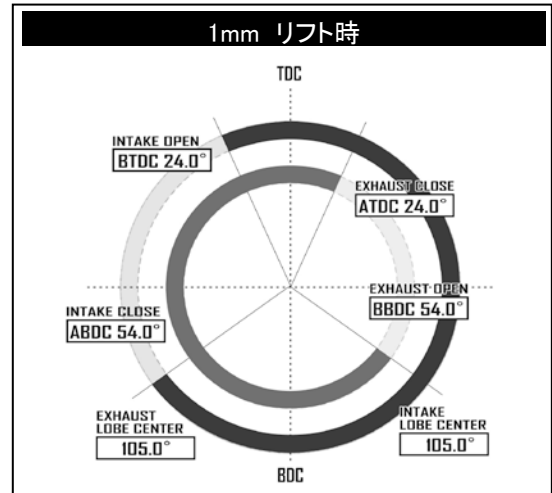
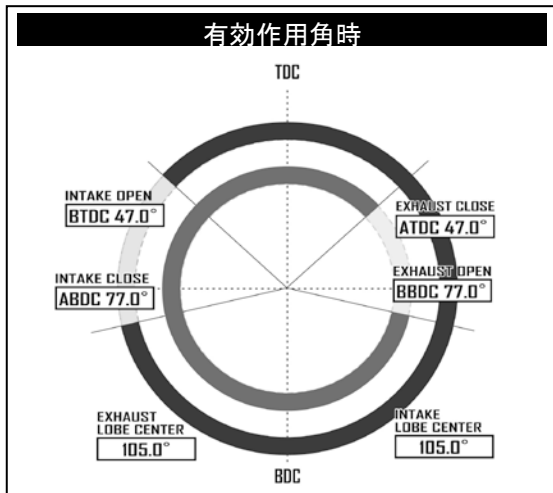
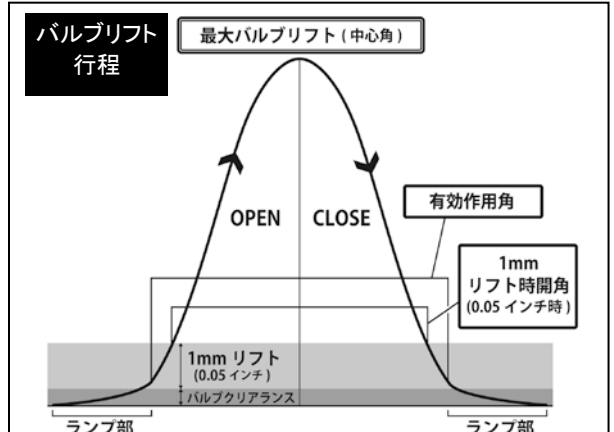
* ランプ部を除いた有効作用角の始点と終点の数値

カムタイミング		OPENS(°)	CLOSES(°)	1mmリフト時開角(°)
1mmバルブリフト	IN	BTDC 24.0	ABDC 54.0	258.0
	EX	BBDC 54.0	ATDC 24.0	258.0

* ランプ部を含めたバルブの開き始めと閉じ終わりから1mmの点での数値

カムタイミング		OPENS(°)	CLOSES(°)	0.05"リフト時開角(°)
0.05"バルブリフト	IN	BTDC 22.5	ABDC 52.5	255.0
	EX	BBDC 52.5	ATDC 22.5	255.0

* ランプ部を含めたバルブの開き始めと閉じ終わりから0.05インチの点での数値



推奨バルブスプリング

自由長	45.9/48.1mm
セット長	34.7/38.0mm
リフト長	23.7/27.0mm
密着長	21.2/25.2mm
セット荷重	35.5kgf
リフト荷重	92.9kgf
TOMEI品番	163038

必要部品

製品名	TOMEI 品番