

TOMEI Camshaft Spec Card

品名 **PROCAM** 適合 **A12/14/15**

品番 **1481272065**

スペック **272° / 6.50mm SOLID** ベース円 **Φ28.9** ロッカーアームレシオ* **1.5** 冷間時バルブクリアランス **0.30**

リフト **@CAM 6.50mm @VALVE 9.40mm** 初期設定中心角(°) **103.5**

*すべてのリフト値はラッシュアジャスターが動作していない時、およびロッカーアームレシオから計算した理論値です。

カムタイミング		OPENS(°)		CLOSES(°)		有効作用角時開角(°)
有効作用角	IN	BTDC	32.5	ABDC	59.5	272.0
バルブリフト	EX	BBDC	59.5	ATDC	32.5	272.0

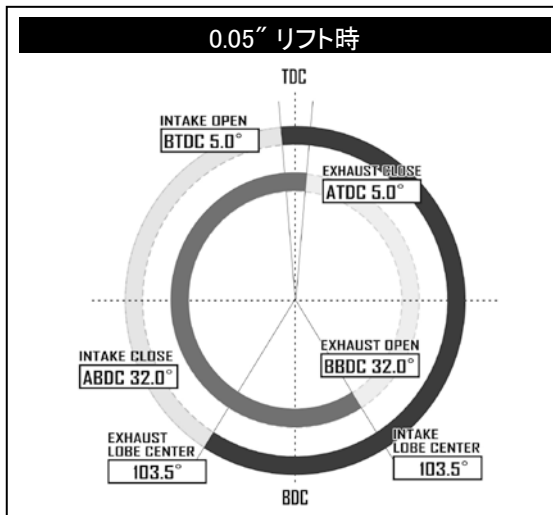
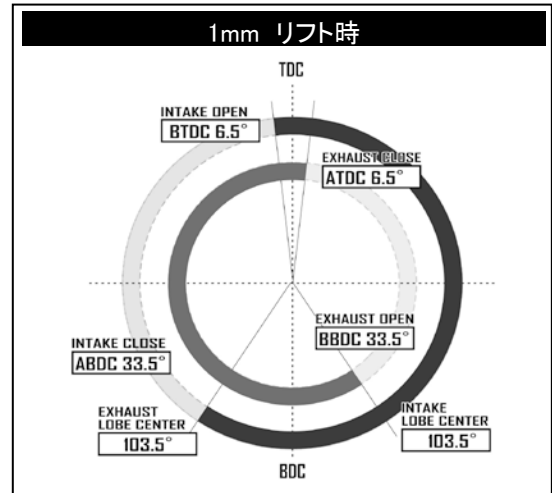
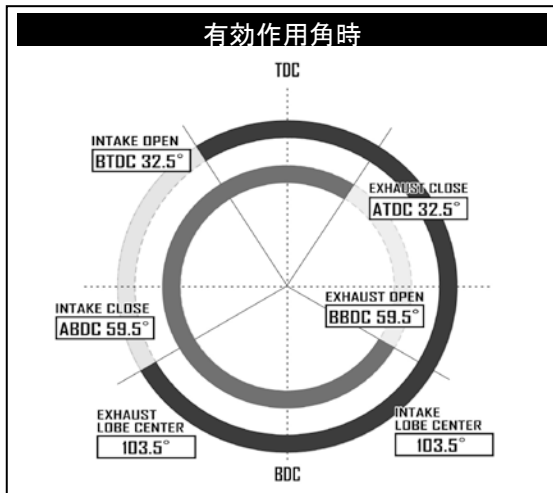
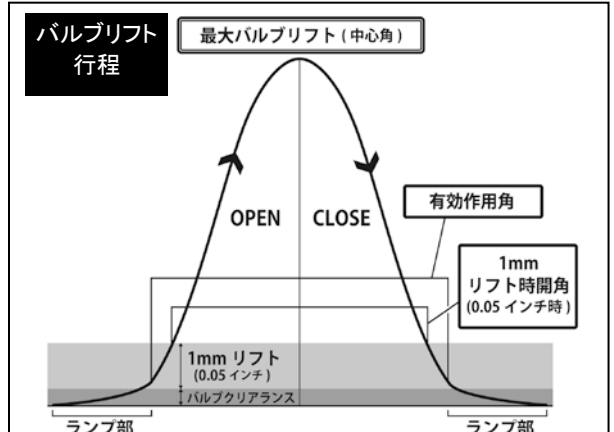
* ランプ部を除いた有効作用角の始点と終点の数値

カムタイミング		OPENS(°)		CLOSES(°)		1mmリフト時開角(°)
1mmバルブリフト	IN	BTDC	6.5	ABDC	33.5	220.0
	EX	BBDC	33.5	ATDC	6.5	220.0

* ランプ部を含めたバルブの開き始めと閉じ終わりから1mmの点での数値

カムタイミング		OPENS(°)		CLOSES(°)		0.05"リフト時開角(°)
0.05"バルブリフト	IN	BTDC	5.0	ABDC	32.0	217.0
	EX	BBDC	32.0	ATDC	5.0	217.0

* ランプ部を含めたバルブの開き始めと閉じ終わりから0.05インチの点での数値



推奨バルブスプリング

自由長	45.9/48.1mm
セット長	34.7/38.0mm
リフト長	23.7/27.0mm
密着長	21.2/25.2mm
セット荷重	35.5kgf
リフト荷重	92.9kgf
TOMEI品番	163038

必要部品

製品名	TOMEI 品番