

TOMEI Camshaft Spec Card

品名 **PROCAM** 適合 **A12/14/15**

品番 **1481272065**

スペック IN 272° /6.50mm SOLID ベース円 28.9 ロッカーアームレシオ※ 1.5 冷間時バルブクリアランス 0.30

リフト IN @CAM 6.50mm @VALVE 9.40mm 初期設定中心角(°) 103.5

*すべてのリフト値はラッシュアジャスターが動作していない時、およびロッカーアームレシオから計算した理論値です。

カムタイミング		OPENS(°)	CLOSES(°)	有効作用角時開角(°)
有効作用角	IN	BTDC 32.5	ABDC 59.5	272.0
バルブリフト	EX	BBDC 59.5	ATDC 32.5	272.0

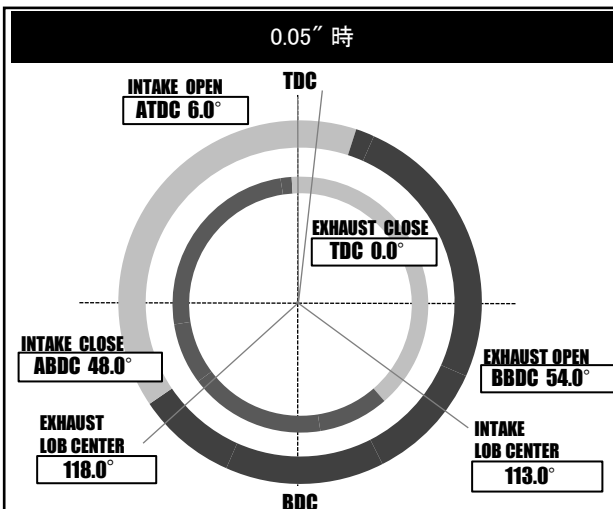
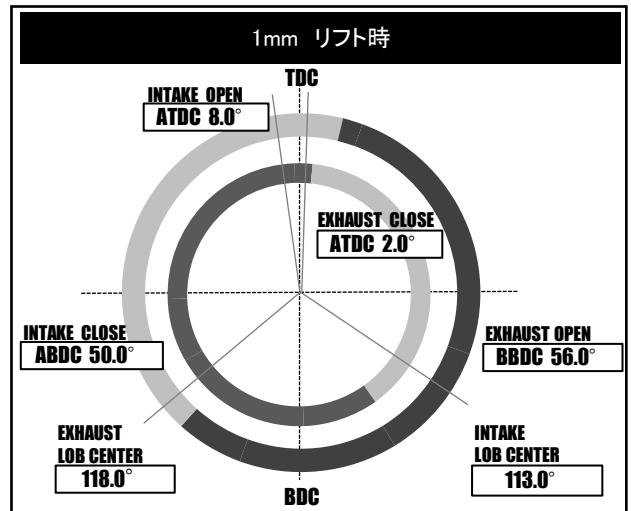
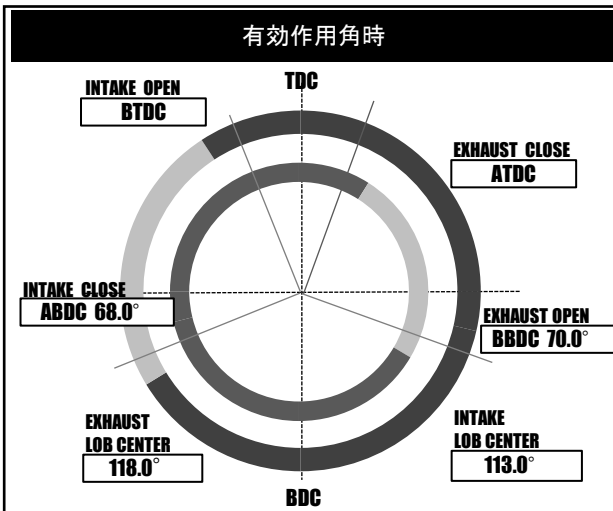
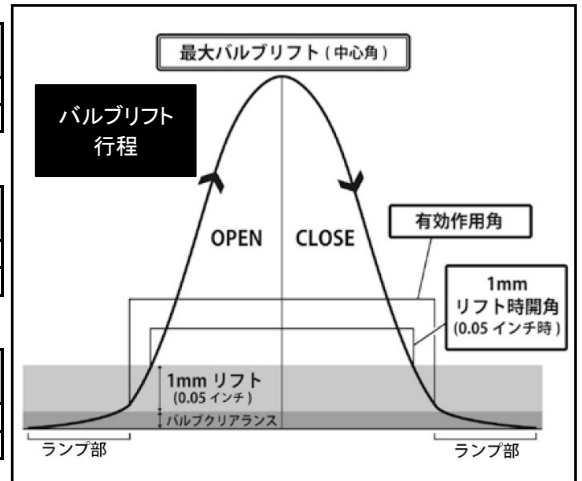
*ランプ部分を除いた有効作用角の始点と終点の数値

カムタイミング		OPENS(°)	CLOSES(°)	1mmリフト時開角(°)
1mm	IN	BTDC 6.5	ABDC 33.5	220.0
バルブリフト	EX	BBDC 33.5	BTDC 6.5	220.0

*ランプ部分を含めたバルブの開き始めと閉じ終わりから1mmの点での数値

カムタイミング		OPENS(°)	CLOSES(°)	0.05"リフト時開角(°)
0.05"	IN	BTDC 5.0	ABDC 32.0	217.0
バルブリフト	EX	BBDC 32.0	ATDC 5.0	217.0

*ランプ部分を含めたバルブの開き始めと閉じ終わりから0.05インチの点での数値



推奨バルブスプリング

自由長	45.9/48.1mm
セット長	34.7/38.0mm
リフト長	23.7/27.0mm
密着長	21.2/25.2mm
セット荷重	35.5kgf
リフト荷重	92.9kgf
TOMEI品番	163038

必要部品

製品名	TOMEI品番