

TOMEI Camshaft Spec Card

品名 **PROCAM** 適合 **2JZ-GTE Late model**

品番 **SET** **IN** **EX** **1405270108**

スペック **IN** **EX** **270° / 10.8mm** **SOLID** ベース円 **IN** **EX** **φ 34.8** ロッカーアームレシオ※ **-** 冷間時 **IN** **EX** **バルブクリアランス** **0.30**

リフト **IN** **EX** **@CAM 10.8mm** **@VALVE 10.5mm** 初期設定 **IN** **EX** **中心角(°)** **115.0**

*すべてのリフト値はラッシュアジャスターが動作していない時、およびロッカーアームレシオから計算した理論値です。

カムタイミング		OPENS(°)	CLOSES(°)	有効作用角時 開角(°)
有効作用角	IN			
バルブリフト	EX	BBDC 67.0	ATDC 23.0	270.0

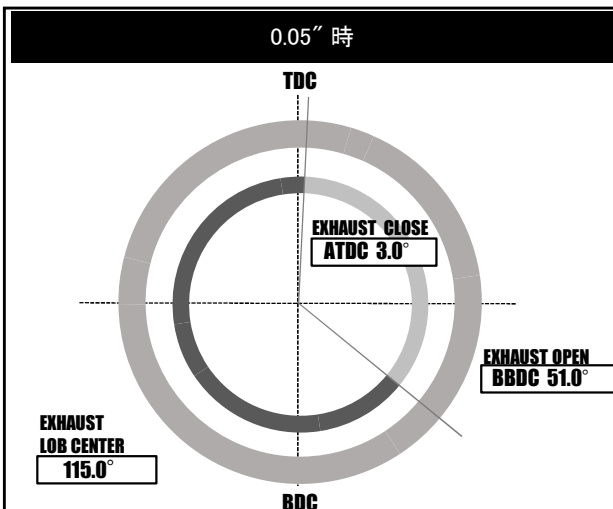
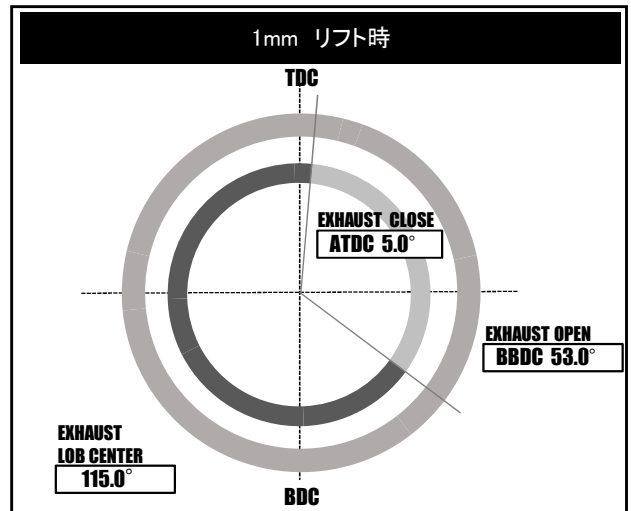
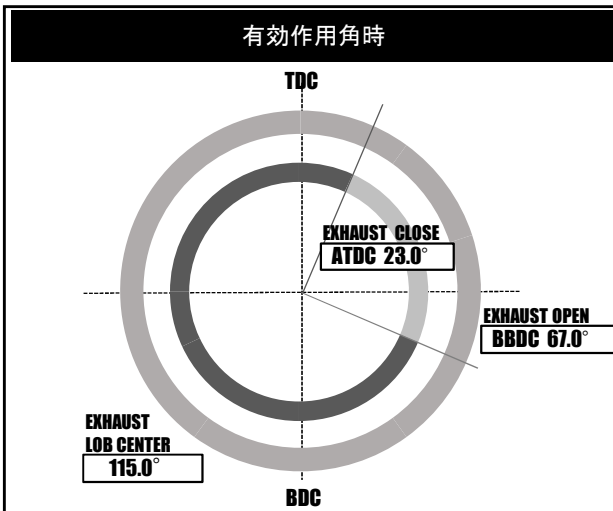
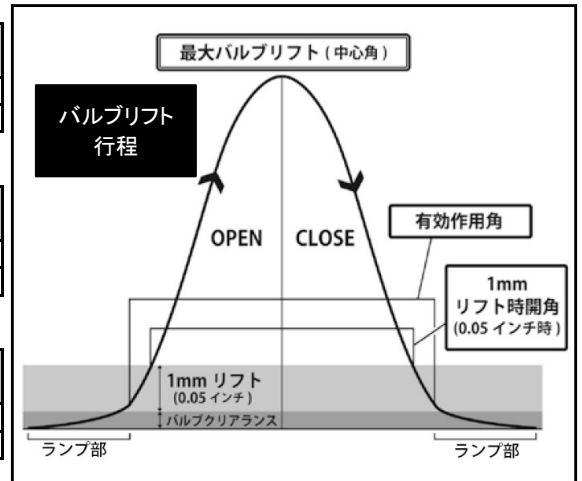
*ランプ部分を除いた有効作用角の始点と終点の数値

カムタイミング		OPENS(°)	CLOSES(°)	1mmリフト時 開角(°)
1mm	IN			
バルブリフト	EX	BBDC 53.0	ATDC 5.0	238.0

*ランプ部分を含めたバルブの開き始めと閉じ終わりから1mmの点での数値

カムタイミング		OPENS(°)	CLOSES(°)	0.05"リフト時 開角(°)
0.05"	IN			
バルブリフト	EX	BBDC 51.0	ATDC 3.0	234.0

*ランプ部分を含めたバルブの開き始めと閉じ終わりから0.05インチの点での数値



推奨バルブスプリング

自由長	45.1mm
セット長	35.0mm
リフト長	24.5mm
密着長	23.0mm
セット荷重	27.0kgf ± 7%
リフト荷重	78.0kgf ± 7%
TOMEI品番	163058

必要部品

製品名	TOMEI品番
INNER SHIM KIT 2JZ	163501