

TOMEI Z32エアフロカプラー 取付要領書

ノーマルのエアフロメーターでは、300PSを超える吸入空気量を検出、出力できないため、300PSを超えるエンジンでは、一般にGCZ32用エアフロメーターが用いられています。

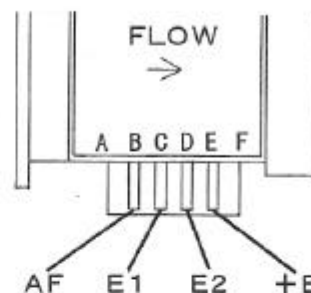
本品は、GCZ32用エアフロメーターに適合するコネクタからコードを出して、取付時の作業性を向上させたチューニング用素材です。

ROMのエアフロマップ書き換え及び、300PSに対応した燃料ポンプやインジェクターと併せてお使いください。

必要な工具、材料

- ・配線工具（ニッパー、電工ペンチ）
- ・絶縁テープ
- ・ハンダこて
- ・ハンダ

Z32エアフロメーター 解説
GCZ32用 22680-30P00



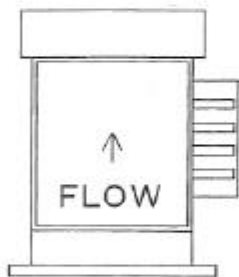
- AF : エアフロメーター吸入空気量信号
- E1 : コントロールユニット アース
- E2 : エアフロメーター アース
- +B : コントロールユニット 電源

下図に従って配線してください。

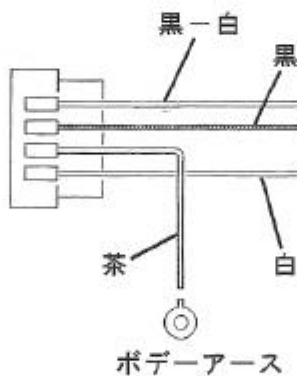
- ・接続部はハンダ付けを施し、絶縁テープで絶縁してください。
- ・アースターミナルは車体に確実にアースしてください。

RPS13, PS13, S14

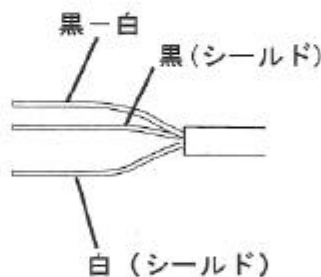
エアフロメーター



エアフロコネクタ

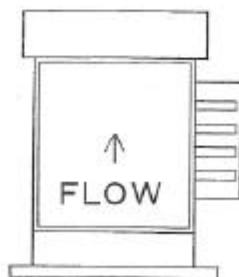


車両配線

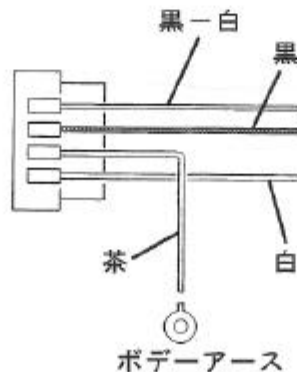


S15

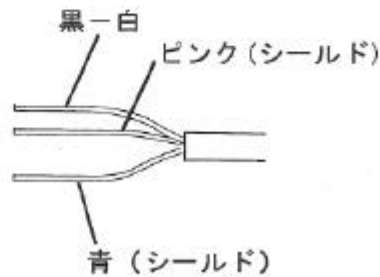
エアフロメーター



エアフロコネクタ

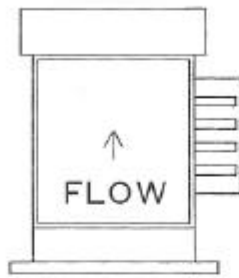


車両配線

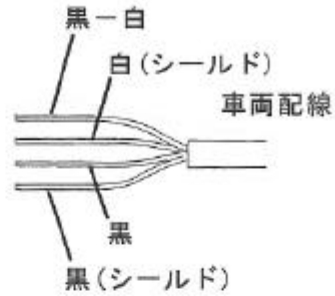
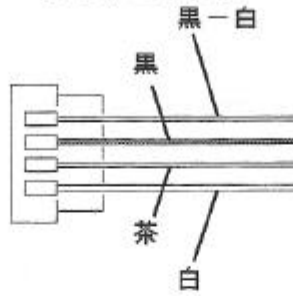


HCR32 GTSt

エアフロメーター

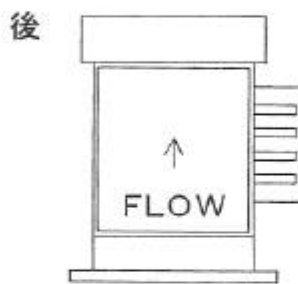


エアフロコネクター

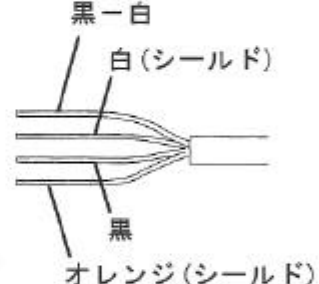
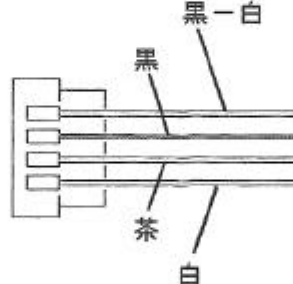
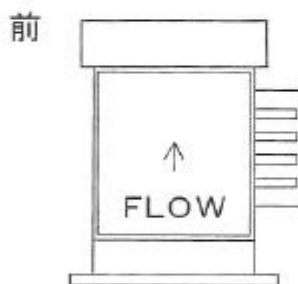
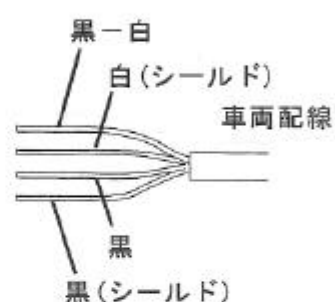
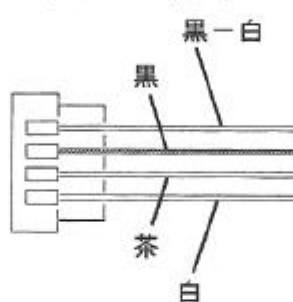


BNR32 GT-R

エアフロメーター



エアフロコネクター



BCNR33 GT-R

エアフロメーター



エアフロコネクター

