

TOMEI Camshaft Spec Card

品名	PROCAM			適合	VG30DET(T) for STD Pulley					
品番	SET	-	IN	142005	EX	142006				
スペック	IN	270° / 8.80mm	LASH	ベース円	IN	Φ32.0	ロッカーアームレシオ*	冷間時	IN	-
	EX	270° / 8.80mm	LASH		EX	Φ32.0	-	バルブクリアランス	EX	-

リフト	IN	@CAM 8.80mm	@VALVE 8.80mm	初期設定	IN	115.0
	EX	@CAM 8.80mm	@VALVE 8.80mm	中心角(°)	EX	115.0

* すべてのリフト値はラッシュアジャスターが動作していない時、およびロッカーアームレシオから計算した理論値です。

カムタイミング		OPENS(°)		CLOSES(°)		有効作用角時開角(°)
有効作用角	IN	BTDC	19.0	ABDC	71.0	270.0
バルブリフト	EX	BBDC	71.0	ATDC	19.0	270.0

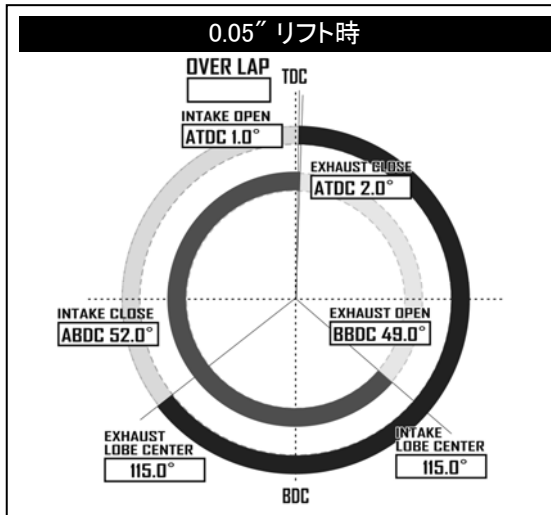
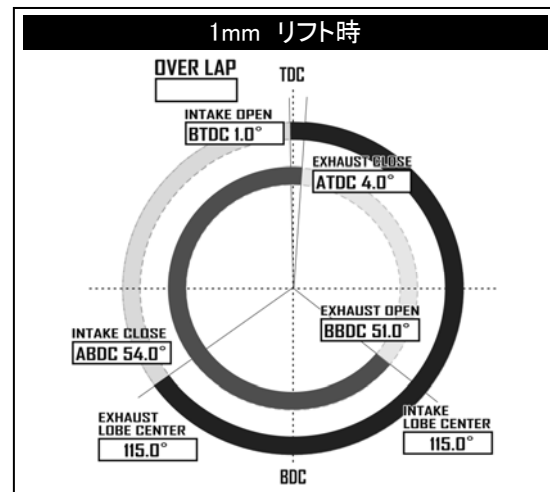
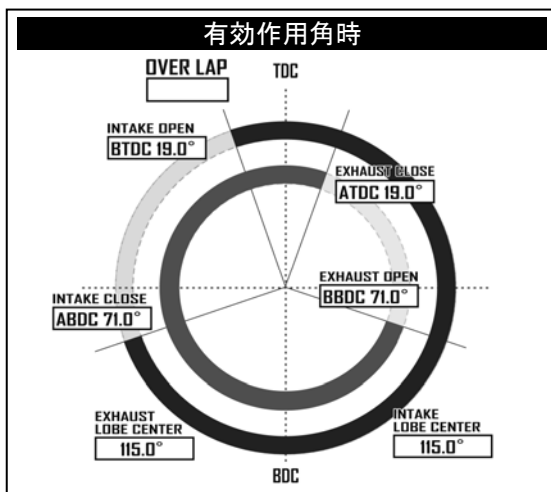
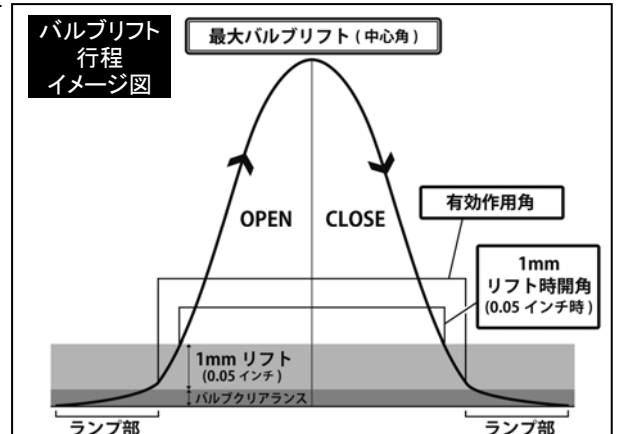
* ランプ部を除いた有効作用角の始点と終点の数値

カムタイミング		OPENS(°)		CLOSES(°)		1mmリフト時開角(°)
1mm	IN	BTDC	1.0	ABDC	54.0	235.0
バルブリフト	EX	BBDC	51.0	ATDC	4.0	235.0

* ランプ部を含めたバルブの開き始めと閉じ終わりから1mmの点での数値

カムタイミング		OPENS(°)		CLOSES(°)		0.05"リフト時開角(°)
0.05"	IN	ATDC	1.0	ABDC	52.0	231.0
バルブリフト	EX	BBDC	49.0	ATDC	2.0	231.0

* ランプ部を含めたバルブの開き始めと閉じ終わりから0.05インチの点での数値



推奨バルブスプリング	
自由長 (mm)	41.0
セット長 (mm)	35.0
リフト長 (mm)	25.0
密着長 (mm)	24.0
セット荷重 (kgf)	24.2 ±7%
リフト荷重 (kgf)	80.6 ±7%
TOMEI品番	13203R800

必要部品	
製品名	TOMEI 品番