

# TOMEI Camshaft Spec Card

品名 **PROCAM** 適合 **EJ255 JDM/ EJ257 WRX STI 04-07 USDM**

品番 **SET** IN **EX** **142215**

スペック IN **EX** **264° /10.0mm** **SOLID** ベース円 IN **EX** **φ37.0** ロッカーアームレシオ※ **-** 冷間時 IN **EX** **0.25**  
バルブクリアランス

リフト IN **EX** **@CAM 10.00mm** **@VALVE 9.75mm** 初期設定 IN **EX** **115.0**  
中心角(°)

\*すべてのリフト値はラッシュアジャスターが動作していない時、およびロッカーアームレシオから計算した理論値です。

カムタイミング		OPENS(°)	CLOSES(°)	有効作用角時 開角(°)
有効作用角	IN			
バルブリフト	EX	BBDC 67.0	ATDC 17.0	264.0

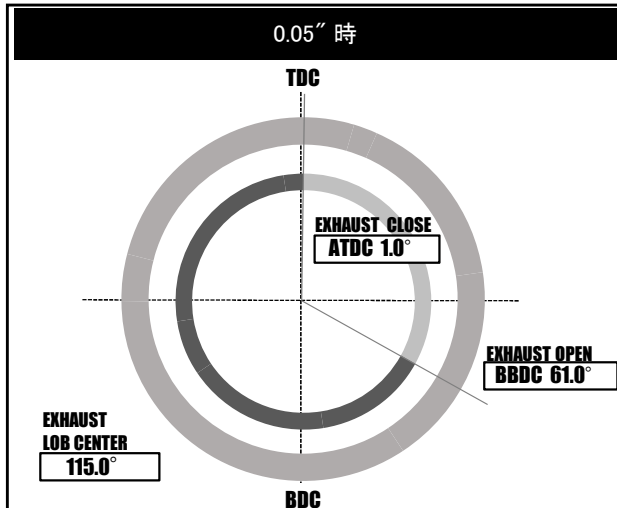
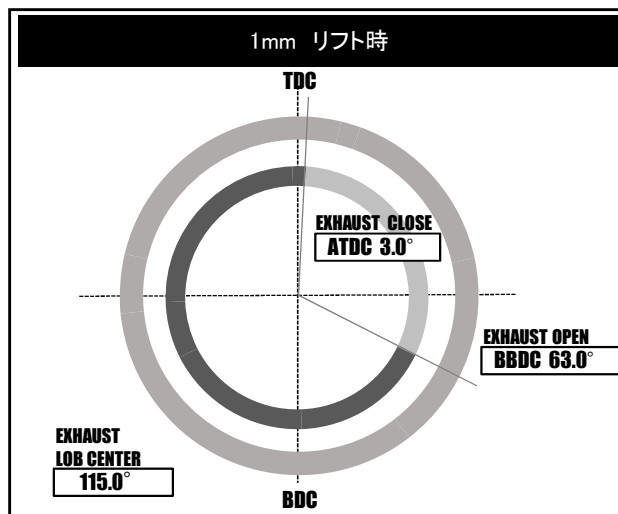
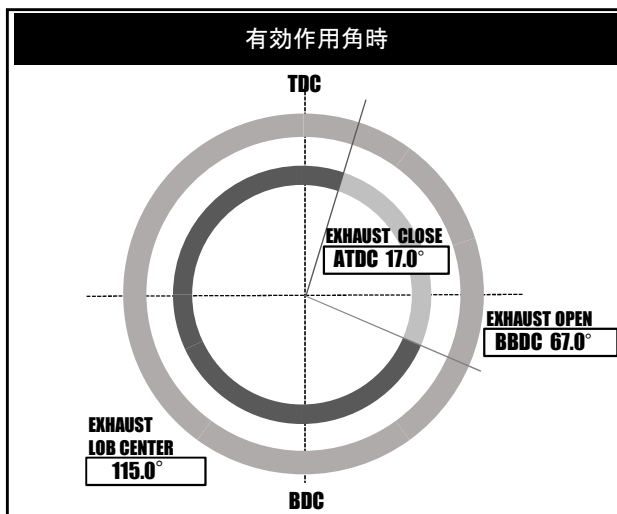
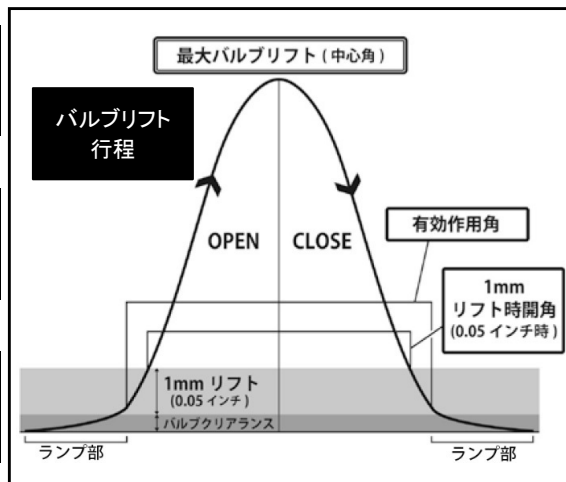
\*ランプ部分を除いた有効作用角の始点と終点の数値

カムタイミング		OPENS(°)	CLOSES(°)	1mmリフト時 開角(°)
1mm	IN			
バルブリフト	EX	BBDC 63.0	ATDC 3.0	246.0

\*ランプ部分を含めたバルブの開き始めと閉じ終わりから1mmの点での数値

カムタイミング		OPENS(°)	CLOSES(°)	0.05"リフト時 開角(°)
0.05"	IN			
バルブリフト	EX	BBDC 61.0	ATDC 1.0	242.0

\*ランプ部分を含めたバルブの開き始めと閉じ終わりから0.05インチの点での数値



## 推奨バルブスプリング

自由長	45.1mm
セット長	36.2mm
リフト長	25.5mm
密着長	23.9mm
セット荷重	32.0kgf±6%
リフト荷重	85.0kgf±6%
TOMEI品番	163057

## 必要部品

製品名	TOMEI品番