

TOMEI Camshaft Spec Card

品名 **PROCAM** 適合 **4G63 EVO 9 LASH**

品番 **SET** **IN** 1462280115 **EX** 1463280115

スペック	IN	280° / 11.50mm	-	ベース円	IN	Φ30.0	ロッカーアームレシオ*	冷間時	IN	-
	EX	280° / 11.50mm	-		EX	Φ30.0	1.73	バルブクリアランス	EX	-

リフト	IN	@CAM 6.65mm @VALVE 11.50mm	初期設定	IN	130.0
	EX	@CAM 6.65mm @VALVE 11.50mm	中心角(°)	EX	110.0

* すべてのリフト値はラッシュアジャスターが動作していない時、およびロッカーアームレシオから計算した理論値です。

カムタイミング		OPENS(°)	CLOSES(°)	有効作用角時開角(°)
有効作用角	IN	BTDC 6.0	ABDC 94.0	280.0
バルブリフト	EX	BTDC 74.0	ATDC 26.0	280.0

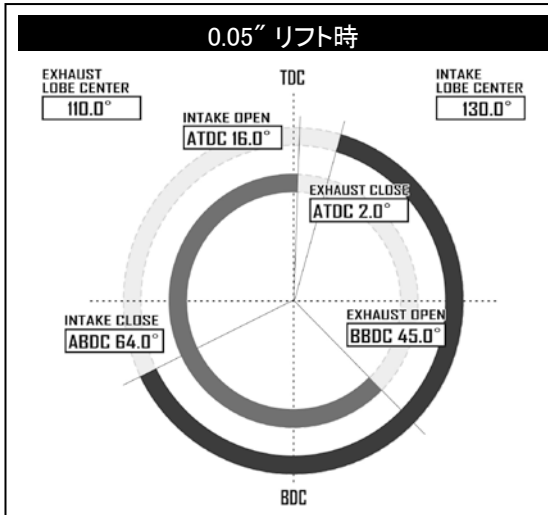
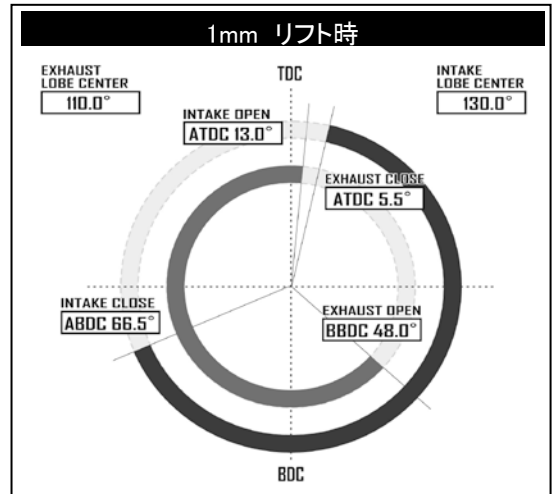
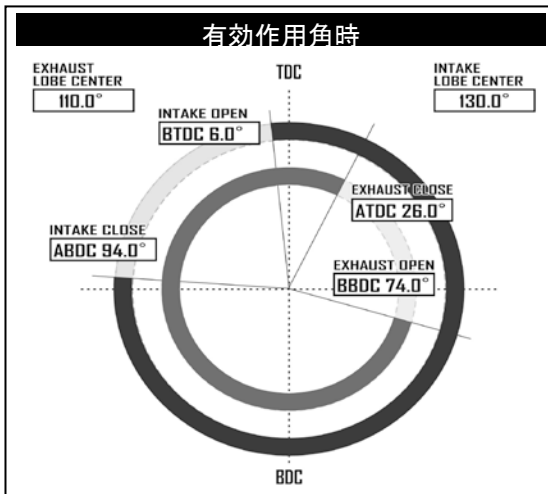
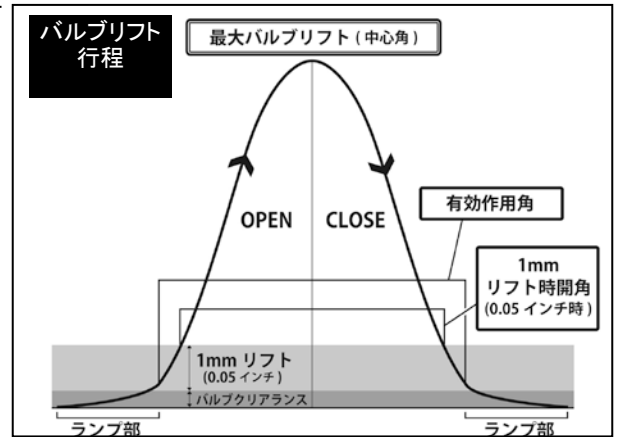
* ランプ部分を除いた有効作用角の始点と終点の数値

カムタイミング		OPENS(°)	CLOSES(°)	1mmリフト時開角(°)
1mm	IN	ATDC 13.0	ABDC 66.5	233.5
バルブリフト	EX	BBDC 48.0	ATDC 5.5	233.5

* ランプ部を含めたバルブの開き始めと閉じ終わりから1mmの点での数値

カムタイミング		OPENS(°)	CLOSES(°)	0.05"リフト時開角(°)
0.05"	IN	ATDC 16.0	ABDC 64.0	228.0
バルブリフト	EX	BBDC 45.0	ATDC 2.0	227.0

* ランプ部を含めたバルブの開き始めと閉じ終わりから0.05インチの点での数値



推奨バルブスプリング

自由長	50.8mm
セット長	39.6mm
リフト長	28.1mm
密着長	27.1mm
セット荷重	33.6kgf±5%
リフト荷重	81.7kgf±6%
TOMEI品番	163034

必要部品

製品名	TOMEI 品番