

TOMEI Camshaft Spec Card

品名 PROCAM 適合 4G63 EVO 4-8 LASH

品番 SET IN 1453270115 EX 4-6 : 1454270115 7-8 : 1455270115

| | | | | | | | |
|---------|----------------|---|---------|-------|-------------|--------------|---|
| スペック IN | 270° / 11.50mm | - | ベース円 IN | Φ30.0 | ロッカーアームレシオ* | 冷間時 IN | - |
| EX | 270° / 11.50mm | - | EX | Φ30.0 | 1.73 | バルブクリアランス EX | - |

| | | | |
|--------|----------------------------|-----------|-------|
| リフト IN | @CAM 6.65mm @VALVE 11.50mm | 初期設定 IN | 110.0 |
| EX | @CAM 6.65mm @VALVE 11.50mm | 中心角(°) EX | 115.0 |

* すべてのリフト値はラッシュアジャスターが動作していない時、およびロッカーアームレシオから計算した理論値です。

| カムタイミング | | OPENS(°) | CLOSES(°) | 有効作用角時開角(°) |
|---------|----|-----------|-----------|-------------|
| 有効作用角 | IN | BTDC 30.0 | ABDC 60.0 | 270.0 |
| バルブリフト | EX | BBDC 65.0 | ATDC 25.0 | 270.0 |

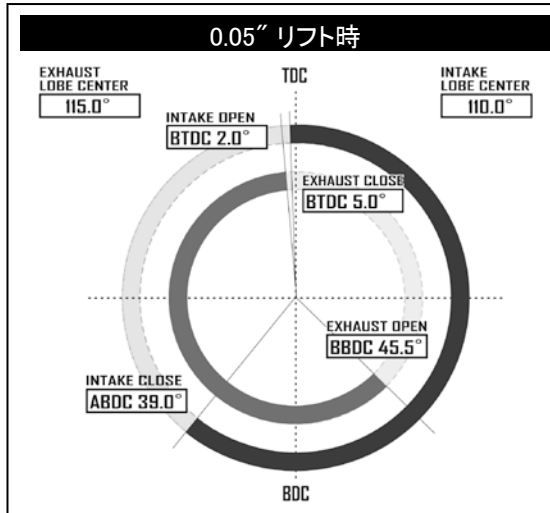
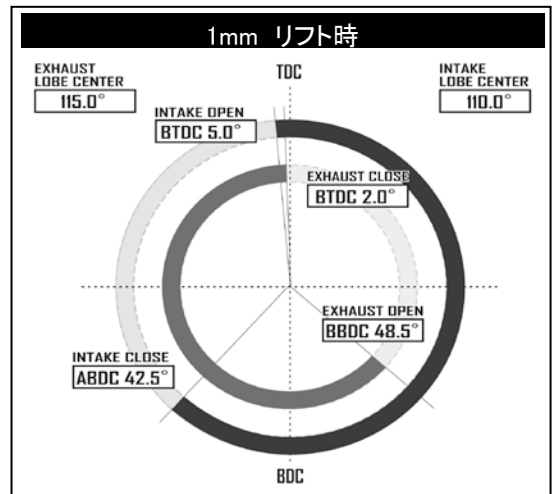
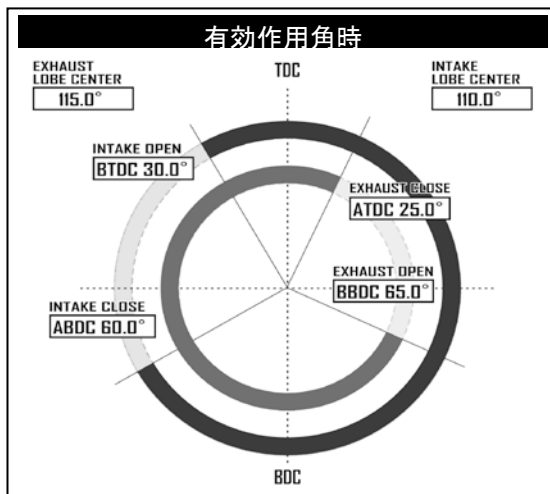
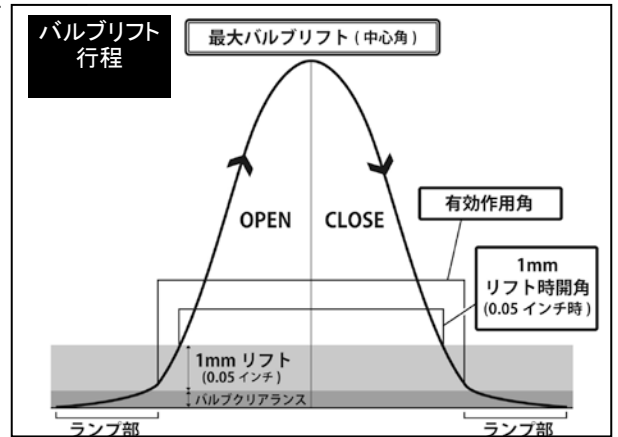
* ランプ部分を除いた有効作用角の始点と終点の数値

| カムタイミング | | OPENS(°) | CLOSES(°) | 1mmリフト時開角(°) |
|---------|----|-----------|-----------|--------------|
| 1mm | IN | BTDC 5.0 | ABDC 42.5 | 227.5 |
| バルブリフト | EX | BBDC 48.5 | BTDC 2.0 | 226.5 |

* ランプ部を含めたバルブの開き始めと閉じ終わりから1mmの点での数値

| カムタイミング | | OPENS(°) | CLOSES(°) | 0.05"リフト時開角(°) |
|---------|----|-----------|-----------|----------------|
| 0.05" | IN | BTDC 2.0 | ABDC 39.0 | 221.0 |
| バルブリフト | EX | BBDC 45.5 | BTDC 5.0 | 220.5 |

* ランプ部を含めたバルブの開き始めと閉じ終わりから0.05インチの点での数値



| 推奨バルブスプリング | |
|------------|------------|
| 自由長 | 50.8mm |
| セット長 | 39.6mm |
| リフト長 | 28.1mm |
| 密着長 | 27.1mm |
| セット荷重 | 33.6kgf±5% |
| リフト荷重 | 81.7kgf±6% |
| TOMEI品番 | 163034 |

| 必要部品 | |
|------|----------|
| 製品名 | TOMEI 品番 |
| | |
| | |
| | |
| | |