

TOMEI Camshaft Spec Card

品名 **PROCAM** 適合 **4AG 16VALVE**

品番 SET - IN 1491296105 EX 1492296105

スペック IN 296° /10.50mm SOLID ベース円 IN φ 27.5 ロッカーアームレシオ※ 冷間時 IN 0.23
EX 296° /10.50mm SOLID EX φ 27.5 - パルプクリアランス EX 0.25

リフト IN @CAM 10.50mm @VALVE 10.27mm 初期設定 IN 109.0 パルプタイミング IN 100.0
EX @CAM 10.50mm @VALVE 10.25mm 中心角(°) EX 110.0 推奨値(°) EX 100.0

*すべてのリフト値はラッシュアジャスターが動作していない時、およびロッカーアームレシオから計算した理論値です。

カムタイミング		OPENS(°)	CLOSES(°)	有効作用角時 開角(°)
有効作用角	IN	BTDC 39.0	ABDC 77.0	296.0
バルブリフト	EX	BBDC 78.0	ATDC 38.0	296.0

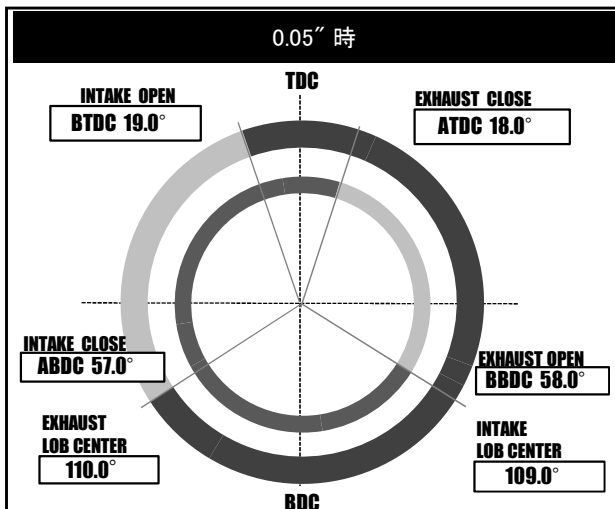
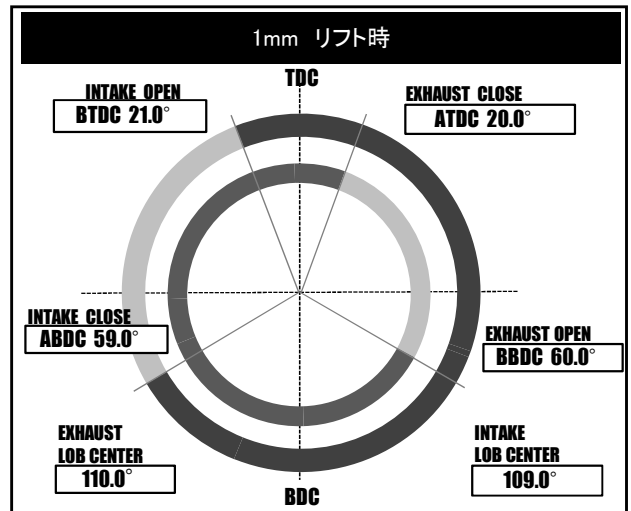
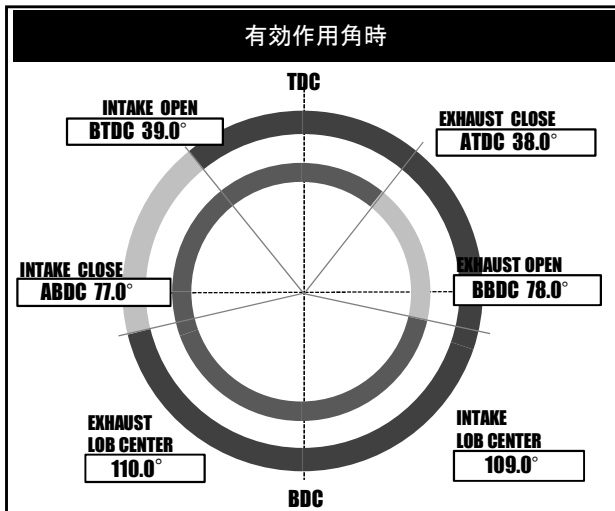
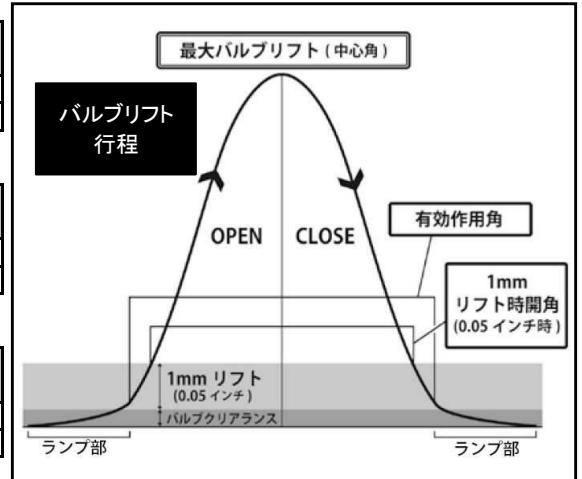
*ランプ部分を除いた有効作用角の始点と終点の数値

カムタイミング		OPENS(°)	CLOSES(°)	1mmリフト時 開角(°)
1mm	IN	BTDC 21.0	ABDC 59.0	260.0
バルブリフト	EX	BBDC 60.0	ATDC 20.0	260.0

*ランプ部分を含めたバルブの開き始めと閉じ終わりから1mmの点での数値

カムタイミング		OPENS(°)	CLOSES(°)	0.05"リフト時 開角(°)
0.05"	IN	BTDC 19.0	ABDC 57.0	256.0
バルブリフト	EX	BBDC 58.0	ATDC 18.0	256.0

*ランプ部分を含めたバルブの開き始めと閉じ終わりから0.05インチの点での数値



推奨バルブスプリング

自由長	
セット長	
リフト長	
密着長	
セット荷重	
リフト荷重	
TOMEI品番	

必要部品

製品名	TOMEI品番